



FIDEICOMISO CIUDAD INDUSTRIAL DE LEÓN  
 ESTADO ANALÍTICO DEL EJERCICIO DEL PRESUPUESTO DE EGRESOS  
 CLASIFICACIÓN ADMINISTRATIVA  
 DEL 1 DE ENERO AL 30 DE SEPTIEMBRE DE 2017

CA-UR	CONCEPTO	APROBADO	AMPLIACIONES / REDUCCIONES	MODIFICADO	DEVENGADO	PAGADO	SUBEJERCICIO
	PRESUPUESTO DE EGRESOS	4,712,140.91	0.00	4,712,140.91	2,043,799.62	2,043,799.62	2,668,341.29
31120-000	Administración	4,712,140.91	0.00	4,712,140.91	2,043,799.62	2,043,799.62	2,668,341.29

  
 DIRECTOR GENERAL  
 Ing. Ignacio Camacho Santoyo

  
 COORDINADOR ADMINISTRATIVO  
 LCP J Jesús López Ramírez

**FIDEICOMISO CIUDAD INDUSTRIAL DE LEON**  
**ESTADO ANALÍTICO DEL EJERCICIO DEL PRESUPUESTO DE EGRESOS**  
**CLASIFICACIÓN ECONÓMICA (POR TIPO DE GASTO)**  
**DEL 1 DE ENERO AL 30 DE SEPTIEMBRE DE 2017**

CTG	CONCEPTO	APROBADO	AMPLIACIONES / REDUCCIONES	MODIFICADO	DEVENGADO	PAGADO	SUBEJERCICIO
	<b>PRESUPUESTO DE EGRESOS</b>	<b>4,712,140.91</b>	<b>0.00</b>	<b>4,712,140.91</b>	<b>2,043,799.62</b>	<b>2,043,799.62</b>	<b>2,668,341.29</b>
1	Gasto Corriente	4,712,140.91	0	4,712,140.91	2,043,799.62	2,043,799.62	2,668,341.29
2	Gasto de Capital	0	0	0	0	0	0
3	Amortización de la Deuda y Disminución de Pasivos	0	0	0	0	0	0
4	Pensiones y Jubilaciones	0	0	0	0	0	0
5	Participaciones	0	0	0	0	0	0






**FIDEICOMISO CIUDAD INDUSTRIAL DE LEON**  
**ESTADO ANALÍTICO DEL EJERCICIO DEL PRESUPUESTO DE EGRESOS**  
**CLASIFICACIÓN POR OBJETO DEL GASTO (CAPÍTULO Y CONCEPTO)**  
**DEL 1 DE ENERO AL 30 DE SEPTIEMBRE DE 2017**

COG	CONCEPTO	APROBADO	AMPLIACIONES / REDUCCIONES	MODIFICADO	DEVENGADO	PAGADO	SUBEJERCICIO
	<b>PRESUPUESTO DE EGRESOS</b>	<b>4,712,140.91</b>	-	<b>4,712,140.91</b>	<b>2,043,799.62</b>	<b>2,043,799.62</b>	<b>2,688,341.29</b>
1000	<b>SERVICIOS PERSONALES</b>	<b>3,275,440.91</b>	-	<b>3,275,440.91</b>	<b>1,406,844.75</b>	<b>1,406,844.75</b>	<b>1,858,596.16</b>
1100	Remuneraciones al personal de carácter permanente	1,370,000.00	-	1,370,000.00	905,702.68	905,702.68	464,297.32
1200	Remuneraciones al personal de carácter transitorio	-	-	-	-	-	-
1300	Remuneraciones adicionales y especiales	469,496.68	-	469,496.68	54,396.70	54,396.70	415,099.98
1400	Seguridad Social	340,000.00	-	340,000.00	190,595.46	190,595.46	149,404.54
1500	Otras prestaciones sociales y económicas	1,095,944.23	-	1,095,944.23	256,149.91	256,149.91	839,794.32
1600	Previsiones	-	-	-	-	-	-
1700	Pago de estímulos a servidores públicos	-	-	-	-	-	-
2000	<b>MATERIALES Y SUMINISTROS</b>	<b>159,600.00</b>	-	<b>159,600.00</b>	<b>69,149.06</b>	<b>69,149.06</b>	<b>90,450.94</b>
2100	Materiales de administración, emisión de documentos y artículos oficiales	58,000.00	-	58,000.00	19,760.46	19,760.46	38,239.54
2200	Alimentos y utensilios	10,000.00	-	10,000.00	-	-	10,000.00
2300	Materias primas y materiales de producción y comercialización	-	-	-	-	-	-
2400	Materiales y artículos de construcción y de reparación	2,400.00	-	2,400.00	-	-	2,400.00
2500	Productos químicos, farmacéuticos y de laboratorio	2,400.00	-	2,400.00	519.70	519.70	1,880.30
2600	Combustibles, lubricantes y aditivos	72,000.00	-	72,000.00	45,000.00	45,000.00	27,000.00
2700	Vestuario, blancos, prendas de protección y artículos deportivos	-	1,500.00	1,500.00	1,252.80	1,252.80	247.20
2800	Materiales y suministros para seguridad	-	-	-	-	-	-
2900	Herramientas, refacciones y accesorios menores	14,800.00	1,500.00	13,300.00	2,616.10	2,616.10	10,683.90
3000	<b>SERVICIOS GENERALES</b>	<b>1,277,100.00</b>	-	<b>1,277,100.00</b>	<b>567,805.81</b>	<b>567,805.81</b>	<b>709,294.19</b>
3100	Servicios básicos	112,000.00	7,000.00	119,000.00	66,669.89	66,669.89	52,330.11
3200	Servicios de arrendamiento	-	-	-	-	-	-
3300	Servicios profesionales, científicos, técnicos y otros servicios	581,900.00	7,000.00	574,900.00	236,457.09	236,457.09	338,442.91
3400	Servicios financieros, bancarios y comerciales	176,200.00	-	176,200.00	118,111.86	118,111.86	58,088.14
3500	Servicios de instalación, reparación, mantenimiento y conservación	75,000.00	-	75,000.00	42,284.95	42,284.95	32,715.05
3600	Servicios de comunicación social y publicidad	-	-	-	-	-	-
3700	Servicios de traslado y viáticos	85,000.00	-	85,000.00	10,303.00	10,303.00	74,697.00
3800	Servicios oficiales	62,000.00	-	62,000.00	2,614.00	2,614.00	59,386.00
3900	Otros servicios generales	185,000.00	-	185,000.00	91,365.02	91,365.02	93,634.98
4000	<b>TRANSFERENCIAS, ASIGNACIONES, SUBSIDIOS Y OTRAS AYUDAS</b>	-	-	-	-	-	-
4100	Transferencias internas y asignaciones al sector público	-	-	-	-	-	-
4200	Transferencias al resto del sector público	-	-	-	-	-	-
4300	Subsidios y subvenciones	-	-	-	-	-	-
4400	Ayudas sociales	-	-	-	-	-	-
4500	Pensiones y jubilaciones	-	-	-	-	-	-
4600	Transferencias a fideicomisos, mandatos y otros análogos	-	-	-	-	-	-
4700	Transferencias a la seguridad social	-	-	-	-	-	-
4800	Donativos	-	-	-	-	-	-
4900	Transferencias al exterior	-	-	-	-	-	-
5000	<b>BIENES MUEBLES, INMUEBLES E INTANGIBLES</b>	-	-	-	-	-	-
5100	Mobiliario y equipo de administración	-	-	-	-	-	-
5200	Mobiliario y equipo educacional y recreativo	-	-	-	-	-	-
5300	Equipo e instrumental médico y de laboratorio	-	-	-	-	-	-
5400	Vehículos y equipo de transporte	-	-	-	-	-	-
5500	Equipo de defensa y seguridad	-	-	-	-	-	-
5600	Maquinaria, otros equipos y herramientas	-	-	-	-	-	-
5700	Activos biológicos	-	-	-	-	-	-
5800	Bienes inmuebles	-	-	-	-	-	-
5900	Activos intangibles	-	-	-	-	-	-
6000	<b>INVERSIÓN PÚBLICA</b>	-	-	-	-	-	-
6100	Obra pública en bienes de dominio público	-	-	-	-	-	-
6200	Obra pública en bienes propios	-	-	-	-	-	-
6300	Proyectos productivos y acciones de fomento	-	-	-	-	-	-
7000	<b>INVERSIONES FINANCIERAS Y OTRAS PROVISIONES</b>	-	-	-	-	-	-

7100	Inversiones para el fomento de actividades productivas	.	.	.	.	.	.
7200	Acciones y participaciones de capital	.	.	.	.	.	.
7300	Compra de títulos y valores	.	.	.	.	.	.
7400	Concesión de préstamos	.	.	.	.	.	.
7500	Inversiones en fideicomisos, mandatos y otros análogos	.	.	.	.	.	.
7600	Otras inversiones financieras	.	.	.	.	.	.
7900	Provisiones para contingencias y otras erogaciones especiales	.	.	.	.	.	.
8000	<b>PARTICIPACIONES Y APORTACIONES</b>	.	.	.	.	.	.
8100	Participaciones	.	.	.	.	.	.
8300	Aportaciones	.	.	.	.	.	.
8500	Convenios	.	.	.	.	.	.
9000	<b>DEUDA PÚBLICA</b>	.	.	.	.	.	.
9100	Amortización de la deuda pública	.	.	.	.	.	.
9200	Intereses de la deuda pública	.	.	.	.	.	.
9300	Comisiones de la deuda pública	.	.	.	.	.	.
9400	Gastos de la deuda pública	.	.	.	.	.	.
9500	Costo por coberturas	.	.	.	.	.	.
9600	Apoyos financieros	.	.	.	.	.	.
9900	Adeudos de ejercicios fiscales anteriores (ADEFAS)	.	.	.	.	.	.

Bajo protesta de decir verdad declaramos que los Estados Financieros y sus notas, son razonablemente correctos y son responsabilidad del emisor.

  
 DIRECTOR GENERAL  
 Ing. Ignacio Camacho Santoyo

  
 COORDINADOR  
 ADMINISTRATIVO  
 LCP J Jesús López Ramírez

**FIDEICOMISO CIUDAD INDUSTRIAL DE LEON**  
**ESTADO ANALÍTICO DEL EJERCICIO DEL PRESUPUESTO DE EGRESOS**  
**CLASIFICACIÓN FUNCIONAL (FINALIDAD Y FUNCIÓN)**  
**DEL 1 DE ENERO AL 30 DE SEPTIEMBRE DE 2017**

CFG	CONCEPTO	APROBADO	AMPLIACIONES / REDUCCIONES	MODIFICADO	DEVENGADO	PAGADO	SUBEJERCICIO
	<b>PRESUPUESTO DE EGRESOS</b>	<b>4,712,140.91</b>	<b>0.00</b>	<b>4,712,140.91</b>	<b>2,043,799.62</b>	<b>2,043,799.62</b>	<b>2,668,341.29</b>
1	<b>Gobierno</b>	<b>4,712,140.91</b>	<b>0.00</b>	<b>4,712,140.91</b>	<b>2,043,799.62</b>	<b>2,043,799.62</b>	<b>2,668,341.29</b>
11	Legislación	0.00	0.00	0.00	0.00	0.00	0.00
12	Justicia	0.00	0.00	0.00	0.00	0.00	0.00
13	Coordinación de la Política de Gobierno	0.00	0.00	0.00	0.00	0.00	0.00
14	Relaciones Exteriores	0.00	0.00	0.00	0.00	0.00	0.00
15	Asuntos Financieros y Hacendarios	0.00	0.00	0.00	0.00	0.00	0.00
16	Seguridad Nacional	0.00	0.00	0.00	0.00	0.00	0.00
17	Asuntos de Orden Público y de Seguridad Interior	0.00	0.00	0.00	0.00	0.00	0.00
18	Otros Servicios Generales	4,712,140.91	0.00	4,712,140.91	2,043,799.62	2,043,799.62	2,668,341.29
2	<b>Desarrollo Social</b>	0.00	0.00	0.00	0.00	0.00	0.00
21	Protección Ambiental	0.00	0.00	0.00	0.00	0.00	0.00
22	Vivienda y Servicios a la Comunidad	0.00	0.00	0.00	0.00	0.00	0.00
23	Salud	0.00	0.00	0.00	0.00	0.00	0.00
24	Recreación, Cultura y Otras Manifestaciones Sociales	0.00	0.00	0.00	0.00	0.00	0.00
25	Educación	0.00	0.00	0.00	0.00	0.00	0.00
26	Protección Social	0.00	0.00	0.00	0.00	0.00	0.00
27	Otros Asuntos Sociales	0.00	0.00	0.00	0.00	0.00	0.00
3	<b>Desarrollo Económico</b>	0.00	0.00	0.00	0.00	0.00	0.00
31	Asuntos Económicos, Comerciales y Laborales en General	0.00	0.00	0.00	0.00	0.00	0.00
32	Agropecuaria, Silvicultura, Pesca y Caza	0.00	0.00	0.00	0.00	0.00	0.00
33	Combustibles y Energía	0.00	0.00	0.00	0.00	0.00	0.00
34	Minería, Manufacturas y Construcción	0.00	0.00	0.00	0.00	0.00	0.00
35	Transporte	0.00	0.00	0.00	0.00	0.00	0.00
36	Comunicaciones	0.00	0.00	0.00	0.00	0.00	0.00
37	Turismo	0.00	0.00	0.00	0.00	0.00	0.00
38	Ciencia, Tecnología e Innovación	0.00	0.00	0.00	0.00	0.00	0.00
39	Otras Industrias y Otros Asuntos Económicos	0.00	0.00	0.00	0.00	0.00	0.00
4	<b>Otras no Clasificadas en Funciones Anteriores</b>	0.00	0.00	0.00	0.00	0.00	0.00
41	Transacciones de la Deuda Pública / Costo Financiero de la Deuda	0.00	0.00	0.00	0.00	0.00	0.00
42	Transferencias, Participaciones y Aportaciones Entre Diferentes Niveles y Ordenes de Gobierno	0.00	0.00	0.00	0.00	0.00	0.00
43	Saneamiento del Sistema Financiero	0.00	0.00	0.00	0.00	0.00	0.00
44	Adeudos de Ejercicios Fiscales Anteriores	0.00	0.00	0.00	0.00	0.00	0.00